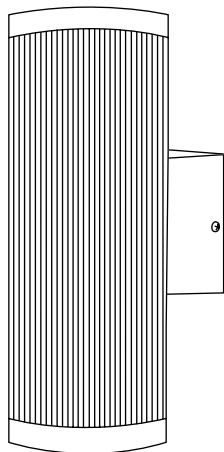
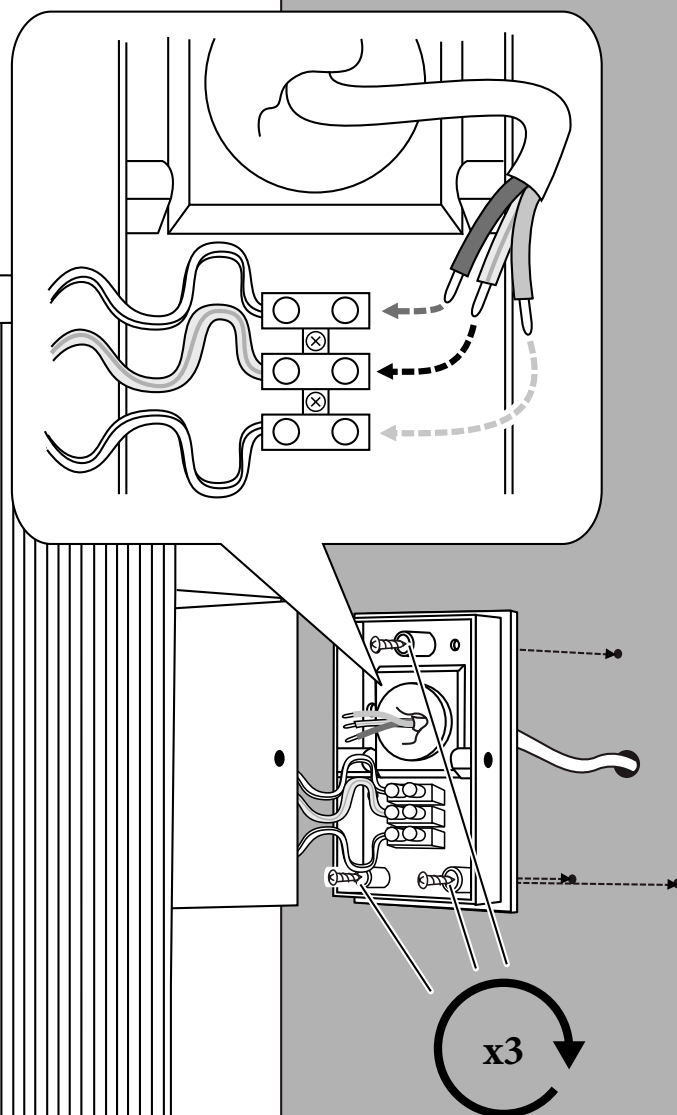


7514-300

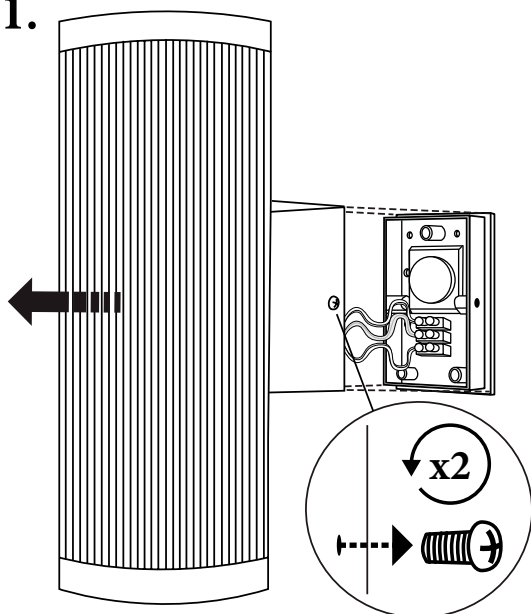


- SE - Armaturen skall installeras av behörig elektriker.
DE - Die Leuchte ist von einem qualifizierten Elektriker zu installieren.
GB - The light fitting must be installed by a qualified electrician.
FR - L'armature doit être installée par un électricien professionnel.
FI - Valaisimen saa asentaa vain ammattitaitoinen sähkömies.
NO - Armaturen skal installeres av en autorisert elektriker.
DK - Armaturet skal installeres af en autoriseret elektriker.
NL - De armatuur moet geïnstalleerd worden door een erkend elektricien.
PL - Instalację armatury oświetleniowej należy dokonać przez kwalifikowanego elektryka.
IT - L'armatura dev'essere installata da un elettricista qualificato.
ES - El acople de la lámpara debe ser instalado por un electricista calificado.
CZ - Montáž osvětlovacího tělesa smí provádět pouze kvalifikovaný elektrikář.
SK - Uchytenie svietidla musí inštalovať kvalifikovaný elektrikár.
EE - Valgusti peab paigaldama kvalifitseeritud elektrik.
LV - Apgaismes ierīci drīkst uzstādīt tikai kvalificēts elektriķis.
LT - Šviestuvą turi sumontuoti kvalifikuotas elektrikas.
RU - Закрепите соединительную коробку на стене.


2.



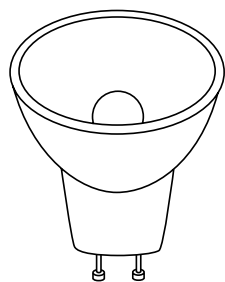
1.



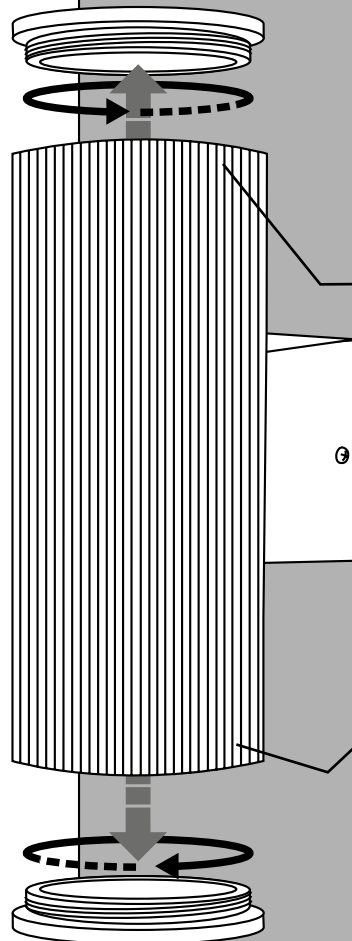
3.



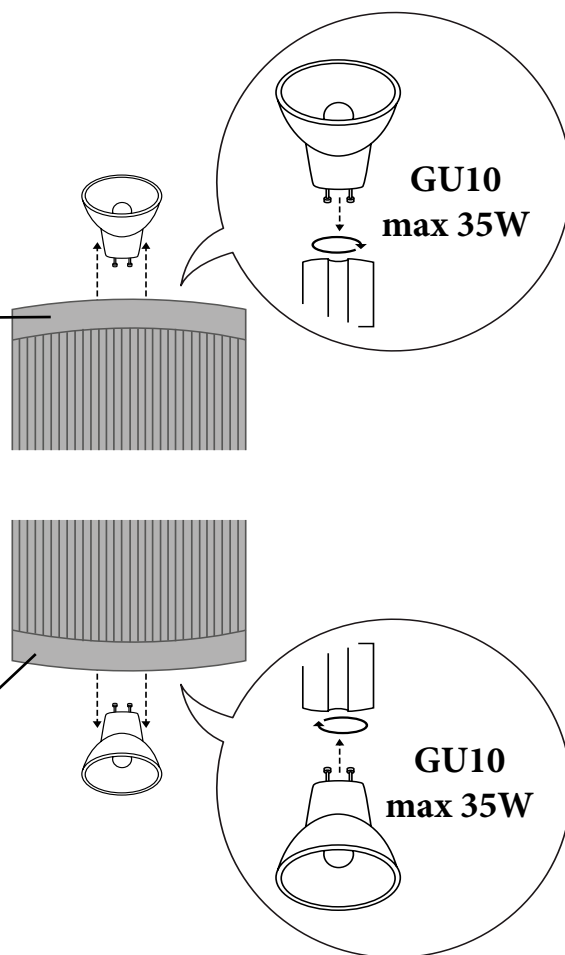
7514-300
GU10 ~35W



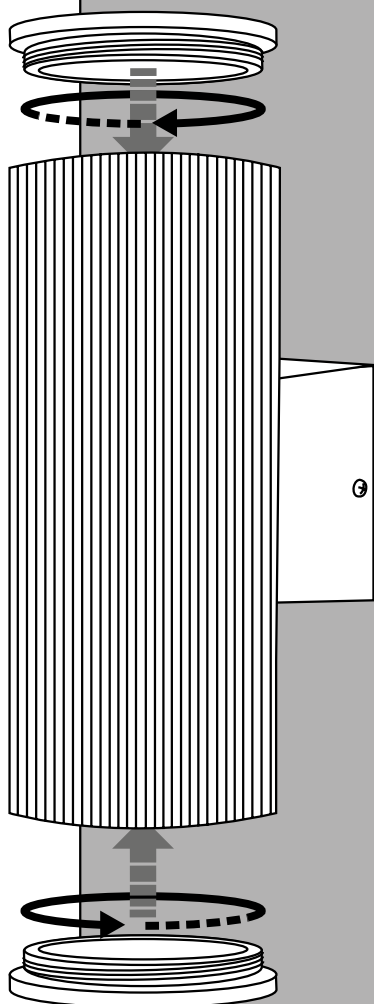
4.



5.



6.



7.

