

# TVÄTT OCH SKÖTSELRÅD - FÖR BIBEHÅLLEN FUNKTION OCH HÅLLBARHET



Rätt tvätt, skötsel och förvaring av dina arbetskläder, är viktigt för plaggens hållbarhet, funktion och bibehållen komfort. Detta är även en förutsättning för att olika säkerhetsfunktioner för plaggen ska kunna garanteras. Till exempel kan ett varselplagg som är smutsigt, reflektera ljus sämre. Här följer några tvätt- och skötselråd.

## TVÄTT

Till varje produkt finns en specifik tvättanvisning som är viktig att följa. Den är anpassad efter det aktuella plaggets material och konstruktion. I de fall denna tvättanvisning innehåller texten "tvättas separat" bör detta följas. Alternativt kan plagget tvättas med liknande färger. Blåkläder räknar med en krympningsmån på upp till 3 % för vävda material och upp till 5 % för stickat/trikå. Undvik att plaggen krymper genom att stryka dem efter tvätt. Vissa plagg kan behöva formas något för att behålla sin passform.

Viktigt är även att dragkedjor, knappar och kardborreband är stängda när plagget tvättas. Det minskar slitage och förlänger plaggets livslängd.

## FÖRTVÄTT

Plaggen behöver normalt inte förtvättas. Vid kraftig nedsmutsning kan förtvätt användas och då med samma mängd tvättmedel som till huvudtvätten. Undvik att blötlägga tvätten i förväg eftersom oupplost tvättmedel kan skada plaggen.

## TVÄTTMEDEL

Använd kulörtvättmedel för färgade plagg. Använd inte tvättmedel som innehåller blekmedel. Kontrollera att tvättmedlet är avsett för den temperatur som plagget ska tvättas i. Följ doseringsanvisningen på tvättmedelsförpackningen.

Det är viktigt att vara medveten om att sköljmedel/mjukmedel kan försämra materialet och dess funktion, exempelvis kan det vattenavvisande membranets "andningsförmåga" försämrans. Vi rekommenderar därför inte användningen av sköljmedel/mjukmedel.

## TORKNING

Det bästa alternativet är i de flesta fall att inte torktumla plaggen. Börja med att skaka och släta ut tyget, dra sedan i sömmarna och häng upp eller alternativt plantorka. Väljer du ändå att torktumla så låt inte plagget bli helt torrt i tumlare. Följ noga temperaturangivelsen som anges som 1 eller 2 prickar inuti torktumlingsymbolen. Det största slitaget och störst risk för krympning sker när plagget är nästintill torrt. Se tvättråd för respektive plagg då undantag kan förekomma

## INDUSTRITVÄTT

Industritvätt innebär tvätteriverksamhet i storskalig miljö till skillnad mot hushållstvätt.

De plagg som är märkta med "industritvätt" kan tvättas enligt dessa tvättangivelser på tvätterier. Riktlinjerna för industritvätt, ISO 15797, avser temperatur, tvätt och tork samt vilka tvättmedel och reaktiva ämnen som får användas. Provtvätt av plagget på avsett tvätterier rekommenderas.

## VARSELPLAGG

Nedsmutsning försämrar varselsplaggens synbarhet. Det är därför viktigt att tvätta dem ofta och att följa tvättanvisningarna. Tvätta aldrig varselplagg med tvättmedel som innehåller blekmedel eftersom detta försämrar plaggets luminans. Varselkläder ska förvaras i ett torrt och välventilerat utrymme. I de fall plaggen behöver lagas, måste det göras med tyg och tråd som uppfyller plaggets standard.

## SKOR

För att kunna uppfylla de säkerhetsegenskaper som angivits är det viktigt att skorna alltid används och är knäppta på ett korrekt sätt. Var också uppmärksam på om skorna slits kraftigt – kontrollera att sula, sömmar eller ovansida är intakta. Rengör regelbundet skorna med en borste, avlägsna eventuella fläckar med en fuktig trasa och använd skokräm på ovanlädret. Rengör aldrig skorna med ämnen som bensen, syror eller lösningsmedel. Skorna ska förvaras i ett torrt och välventilerat utrymme. Torka aldrig fuktiga skor vid värmekällor som kaminer, radiatorer eller torkskåp. Låt dem torka långsamt i välventilerad rumstemperatur.






















## HANDSKAR

Samtliga handskar har en märkning där man kan utläsa korrekt certifiering och prestandanivå. En skadad eller illasittande handske ger sämre skydd, kontrollera därför alltid handskarna före användning. Handskarna skall inte vara i kontakt med eld. Iakttag försiktighet när du arbetar med rörliga maskindelar, eftersom handskarna kan fastna och orsaka skador på händerna. Handskarna skall förvaras torrt och svalt. Vänligen se dina handskars märkning för korrekt tvättinstruktion, eller rengör med en torr borste.



## TVÄTTSYMBOLER

Här är förklaringar till några av de vanligaste tvättsymbolerna du hittar i produkter från Blåkläder.

	Normal tvätt med angiven temperatur		Tål ej torktumling		Strykning max 110°C, låg temperatur utan ånga
	Mild tvätt med angiven temperatur		Torktumlas max 60°C, låg temperatur		Strykning max 150°C, normal temperatur
	Mycket mild tvätt med angiven temperatur		Torktumlas max 80°C, normal temperatur		Strykning max 200°C, hög temperatur
	Tål ej tvätt		Torkas hängande		Tål ej kemtvätt
	Endast handtvätt		Plantorkas		Tål professionell kemtvätt
	Tål ej blekning		Droptorkning		Tål mild professionell kemtvätt
	Tål blekning		Tål ej strykning		EN ISO 15797 Industritvätt